

EQUIPEMENTS DE SÉRIE - COLLECTION 2019


RENAULT Trafic III EURO 6 L1H1 Confort +

- Airbags conducteur & passager
- Condamnation centralisée des portes par télécommande
- Condamnation automatique des ouvrants en roulant
- Enjoliveurs 16 " Maxi
- ESP + Extended Grip + aide au démarrage en côte
- Feux de jour à LED - **Nouveau**
- Lève-vitres avant électriques



- Pack semi-vitrage + portes arrières vitrées avec essuie-lunette arrière
- Peinture opaque " Blanc Glacier " ou " Gris Taupe "
- Planche de bord et panneaux de porte " Carbone foncé " - **Nouveau**
- Rétroviseurs extérieurs électriques
- **Roue de secours**
- Sièges cabine indépendants réglables avec accoudoir

AUTO LOISIRS 4



AUTO LOISIRS 5



* Option possible pour 4 couchages

▪ TOIT RELEVABLE :

Petit toit relevable type champignon à ouverture manuelle, avec parois entoïlées comprenant 3 ouvertures avec moustiquaire et occultation.

▪ SÉJOUR :

4 places Carte Grise / 3 places repas - banquette 2 places avec ceintures de sécurité 3 points, appui-têtes et accoudoir - siège cabine passager sur embase pivotante - table (850 x 550) sur pied tube avec coupelle.

5 places Carte Grise / 4 places repas - banquette 3 places avec ceintures de sécurité 3 points, appui-têtes et accoudoirs - siège cabine passager sur embase pivotante - table (850 x 550) sur pied tube avec coupelle.

▪ COUCHAGE :

2 couchages sur lit longitudinal (l x L = 1120 x 1870 / aisance = 1200 x 1870) sur banquette RIB convertible en 3 parties.

2 couchages sur lit longitudinal (l x L = 1300 x 1870 / aisance = 1350 x 1870) sur banquette RIB convertible en 3 parties.

▪ CUISINE :

Bloc latéral gauche (L x p = 1175 x 500) - 1 cuve évier avec robinet et 1 réchaud 2 feux (éléments affleurants avec couvercles) - 3 tiroirs coulissants - 1 réfrigérateur à compression **65 L**.

Bloc latéral gauche (L x p = 1175 x 380) - 1 cuve évier avec robinet et 1 réchaud 2 feux (éléments affleurants avec couvercles) - 3 tiroirs coulissants - 1 réfrigérateur à compression **50 L**.

▪ ISOLATION :

Isolation renforcée mixte : ouvrants en LAINE DE ROCHE / plancher et parois en TRIMOUSSE (*complexe formé de 4 films d'aluminium et de 3 mousses hydrophobes*).

▪ EQUIPEMENT EAU :

Réserve eau propre **60 L hors gel**, remplissage par bouchon extérieur à clés et vanne de vidange - 1 réservoir eaux usées 50 L sous châssis - 1 pompe à eau - 1 robinet sur évier.

Réserve eau propre **50 L hors gel** *, remplissage par bouchon extérieur à clés et vanne de vidange - 1 réservoir eaux usées 50 L* sous châssis - 1 pompe à eau - 1 robinet sur évier.
* suivant emplacement des réservoirs

▪ EQUIPEMENT GAZ :

1 équipement pour bouteille de 6 kgs BUTANE (non fournie) dans coffre AR - détendeur de sécurité avec vanne d'arrêt.

1 équipement pour bouteille de 2.8 kgs BUTANE (non fournie) dans coffre AR - détendeur de sécurité avec vanne d'arrêt.

▪ EQUIPEMENT ÉLECTRIQUE :

2^{ème} batterie 110 A/h semi-stationnaire à décharge lente - 1 coupleur séparateur de batterie - 1 prise intérieure 12 V - 1 tableau de commandes avec jauges de niveau d'eau et charge batterie - 3 réglettes à leds - 2 spots à leds - 1 lecteur de carte à leds - 1 équipement 220 V avec transfo-chargeur (comprenant 1 PC 220 V ext. et 1 PC 220 V int.).

▪ AÉRATION :

Vitres semi-ouvrantes d'origine sur porte latérale et panneau face porte latérale - 1 lanterneau (400 x 400) sur pavillon arrière.

▪ OCCULTATION :

Rideaux isothermes à ventouses pour cabine.

▪ RANGEMENTS :

Lingère / penderie (L x p x h = 950 x 470 x 800), fermeture par rideau coulissant couleur ALU - coffre AR sous lit (L x p x h = 1000 x 540 x 400) - 2 tiroirs coulissants sous banquette.

Lingère / penderie (L x p x h = 950 x 290 x 800), fermeture par rideau coulissant couleur ALU - coffre AR sous lit (L x p x h = 1200 x 540 * x 400) - 2 tiroirs coulissants sous banquette.
* suivant emplacement du réservoir d'eau propre

▪ MOBILIER :

Contre plaqué 15 mm décor stratifié 2 faces .

▪ HABILLAGES :

Habillages de finition sur vitres latérales - habillage de finition sur jonction cabine - revêtements parois - sol PVC - sellerie tissu imprimé - stratifié sur table et plan de cuisine.

▪ EQUIPEMENTS DIVERS :

Extincteur - marteau brise glace - filets décor MCC.

EQUIPEMENTS DE SÉRIE - EDITION GT 2019

RENAULT Trafic III EURO 6 L1H1 Confort +


- Airbags conducteur et passager
- Condamnation centralisée des portes par télécommande
- Condamnation automatique des ouvrants en roulant
- Enjoliveurs 16 " Maxi
- ESP + Extended Grip + aide au démarrage en côte
- Feux de jour à LED - **Nouveau**
- Lève-vitres avant électriques
- **Pack Maxi Confort : climatisation manuelle, finition intérieure luxe avec sellerie JAVA, limiteur-régulateur de vitesse, miroir " Wide**




View " et radio Connect R&Go (Bluetooth / USB)

- Pack semi-vitrage + **hayon arrière vitré avec lunette chauffante et essuie-lunette**
- Peinture opaque " Blanc Glacier " ou " Gris Taupe "
- Planche de bord et panneaux de porte " Carbone foncé " - **Nouveau**
- **Radar de recul**
- Rétroviseurs extérieurs électriques
- Roue de secours
- Sièges cabine indépendants réglables avec accoudoir

AUTO LOISIRS 4 / EDITION GT



AUTO LOISIRS 5 / EDITION GT



TOIT RELEVABLE :

Grand toit relevable à ouverture manuelle et oblique par l'avant, avec parois entoïlées et lit de toit sur sommier à lattes.

SÉJOUR :

4 places Carte Grise / 4 places repas - banquette 2 places avec ceintures de sécurité 3 points, appuie-têtes et accoudoir - **sièges cabine conducteur et passager sur embases pivotantes** - table de dinette (850 x 550) sur pied tube avec coupelle.

5 places Carte Grise / 5 places repas - banquette 3 places avec ceintures de sécurité 3 points, appuie-têtes et accoudoirs - **sièges cabine conducteur et passager sur embases pivotantes** - table de dinette (850 x 550) sur pied tube avec coupelle.

COUCHAGE :

2 couchages sur lit longitudinal (l x L = 1120 x 1870 / aisance = 1200 x 1870) sur banquette RIB convertible en 3 parties - 2 couchages dans chambre mezzanine (l x L = 1225 x 1960 / aisance = 1400 x 2000).

2 couchages sur lit longitudinal (l x L = 1300 x 1870 / aisance = 1350 x 1870) sur banquette RIB convertible en 3 parties - 2 couchages dans chambre mezzanine (l x L = 1225 x 1960 / aisance = 1400 x 2000).

CUISINE :

Bloc latéral gauche (L x p = 1175 x 500) - 1 cuve évier avec robinet et 1 réchaud 2 feux (éléments affleurants avec couvercles) - 3 tiroirs coulissants - 1 réfrigérateur à compression 65 L - **1 tablette coulissante au-dessus du réfrigérateur.**

Bloc latéral gauche (L x p = 1175 x 380) - 1 cuve évier avec robinet et 1 réchaud 2 feux (éléments affleurants avec couvercles) - 3 tiroirs coulissants - 1 réfrigérateur à compression 50 L - **1 tablette coulissante au-dessus du réfrigérateur.**

ISOLATION :

Isolation renforcée mixte : ouvrants en LAINE DE ROCHE / plancher et parois en TRIMOUSSE (*complexe formé de 4 films d'aluminium et de 3 mousses hydrophobes*).

EQUIPEMENT EAU :

Réserve eau propre 60 L hors gel, remplissage par bouchon extérieur à clés et vanne de vidange - 1 réservoir eaux usées 50 L sous châssis - 1 pompe à eau - 1 robinet sur évier - **1 boîtier de douche extérieure (EF).**

Réserve eau propre 50 L hors gel *, remplissage par bouchon extérieur à clés et vanne de vidange - 1 réservoir eaux usées 50 L* sous châssis - 1 pompe à eau - 1 robinet sur évier - **1 boîtier de douche extérieure (EF).**

* suivant emplacement des réservoirs

CHAUFFAGE

Chauffage au carburant à air pulsé WEBASTO.

EQUIPEMENT GAZ :

1 équipement pour bouteille de 6 kgs BUTANE (non fournie) dans coffre AR - détendeur de sécurité avec vanne d'arrêt.

1 équipement pour bouteille de 2.8 kgs BUTANE (non fournie) dans coffre AR - détendeur de sécurité avec vanne d'arrêt.

EQUIPEMENT ÉLECTRIQUE :

2^{ème} batterie 110 A/h semi-stationnaire à décharge lente - 1 coupleur séparateur de batterie - 1 prise intérieure 12 V - **1 gestionnaire d'énergie avec écran de contrôle tactile** - 3 réglettes à leds - 2 spots à leds - 1 lecteur de carte à leds - 1 équipement 220 V avec transfo-chargeur (comprenant 1 PC 220 V ext. et 1 PC 220 V int.) - **éclairage d'ambiance à leds sous lit de toit.**

AÉRATION :

Vitres semi-ouvrantes d'origine sur porte latérale et panneau face porte latérale.

OCCULTATION :

Rideaux isothermes à ventouses pour cabine.

RANGEMENTS :

Lingère / penderie (L x p x h = 950 x 470 x 800), fermeture par rideau coulissant couleur ALU - coffre AR sous lit (L x p x h = 1000 x 540 x 400) - 2 tiroirs coulissants sous banquette - **1 niche porte-revues - 1 coffre suspendu.**

Lingère / penderie (L x p x h = 950 x 290 x 800), fermeture par rideau coulissant couleur ALU - coffre AR sous lit (L x p x h = 1200 x 540 * x 400) - 2 tiroirs coulissants sous banquette - **1 niche porte-revues - 1 coffre suspendu.**

* suivant emplacement du réservoir d'eau propre

MOBILIER :

Contre plaqué 15 mm décor stratifié 2 faces.

HABILLAGES :

Habillages de finition sur vitres latérales - habillage de finition sur jonction cabine - revêtements parois - sol PVC - sellerie tissu imprimé - stratifié sur table et plan de cuisine.

EQUIPEMENTS DIVERS :

Extincteur - marteau brise glace - filets décor MCC.